



KSH NÉPESSÉGTUDOMÁNYI  
KUTATÓINTÉZET



# Apaság és a második párkapcsolat kialakítása

Franciaországban, Norvégiában és Magyarországon  
az 1980-as évektől napjainkig

Murinkó Livia – KSH Népeségtudományi Kutatóintézet

Szalma Ivett – Swiss Centre of Expertise in the Social Sciences

„Fókuszban a család” konferencia, Pécs, 2015. május 14-15.



# Motiváció, háttér

---

- Instabil partnerkapcsolatok, egyre többen élnek át a tartós kapcsolatuk felbomlását és alakítanak ki újat



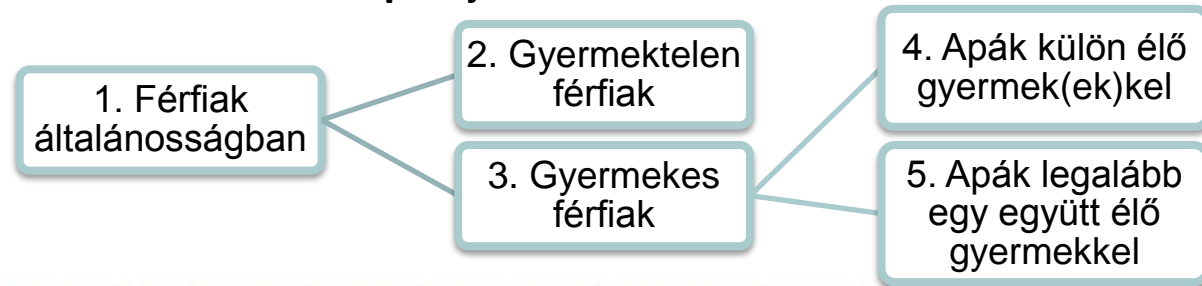
Összetettebb párkapcsolati életutak, gyermekvállalás több partnertől, multilokális szülőség, újraalakult/ mozaik családok

- Az **anyak** rendszerint kisebb eséllyel találnak új partnert, mint a gyermektelen nők, gyermekkel való együtt élés hatása erős
- Mi a helyzet a férfiakkal? Hogy hat az **apaság** az új kapcsolat kialakítására?
  - Nincs hatás (pl. Wu 1994; Ivanova et al. 2013 – kivéve Norvégiát)
  - Negatív (pl. de Graaf & Kalmijn 2003; Poortman 2007; Sweeney 1997)
  - Pozitív hatás, ha aktívan részt vesz a gyermek nevelésében, gondozásában (Schimmerle 2005) vagy ha együtt élnek (Barre 2003; Bernhardt & Goldscheider 2002; Goldscheider & Sassler 2006; Di Nallo 2015)



# A kutatás célja






- **Az apaságnak az új párkapcsolat kialakítására gyakorolt hatása hogy változott a férfiak körében Franciaországban, Norvégiában és Magyarországon?**
  - Férfiak a középpontban: növekvő részvétel, közös szülői felügyelet, váltott elhelyezés, stb.
  - Házassági és élettársi kapcsolatok figyelembe vétele
  - Az 1980-as évek óta bekövetkezett változás vizsgálata
  - Az egyes országok eltérő kontextusa
- **Szükséglet, lehetőség és vonzerő** (Becker 1981; de Graaf & Kalmijn 2003; Goldscheider & Waite 1986; Oppenheimer 1988)
- **Férfiak öt különböző csoportjának összehasonlítása:**















# Milyen változásokat várhatunk az új párkapcsolat kialakításának valószínűségében és az apaság hatásában?

	SZÜKSÉGLET	LEHETŐSÉG	VONZERŐ	ÚJ KAPCSOLAT VALÓSZÍNŰSÉGE
FÉRFIAK				
GYERMEKTELEN FÉRFIAK				
GYERMEKES FÉRFIAK				
APÁK KÜLÖNÉLŐ GYERMEK(EK)KEL				
APÁK EGYÜTT ÉLŐ GYERMEK(EK)KEL				
















# Milyen változásokat várhatunk az új párkapcsolat kialakításának valószínűségében és az apaság hatásában?

	SZÜKSÉGLET	LEHETŐSÉG	VONZERŐ	ÚJ KAPCSOLAT VALÓSZÍNŰSÉGE
<b>FÉRFIAK</b>	Nagyobb jártasság a háztartási munkában, gyermekgondozásban; elfogadottabbá vált az egyedülálló életforma 			
<b>GYERMEKTELEN FÉRFIAK</b>	Elfogadottabbá vált a gyermektelenség 			
<b>GYERMEKES FÉRFIAK</b>	Az apai szerep fontosabbá vált; nagyobb jártasság a háztartási munkában, gyermekgondozásban 			
<b>APÁK KÜLÖNÉLŐ GYERMEK(EK)KEL</b>	Ua. 			
<b>APÁK EGYÜTT ÉLŐ GYERMEK(EK)KEL</b>	Ua. 			
















# Milyen változásokat várhatunk az új párkapcsolat kialakításának valószínűségében és az apaság hatásában?

	SZÜKSÉGLET	LEHETŐSÉG	VONZERŐ	ÚJ KAPCSOLAT VALÓSZÍNŰSÉGE
<b>FÉRFIAK</b>	Nagyobb jártasság a háztartási munkában, gyermekgondozásban; elfogadottabbá vált az egyedülálló életforma 	Nőtt az egyedülálló nők száma, nagyobb a „másodlagos párkapcsolati piac” 		
<b>GYERMEKTELEN FÉRFIAK</b>	Elfogadottabbá vált a gyermektelenség 	Ua. 		
<b>GYERMEKES FÉRFIAK</b>	Az apai szerep fontosabbá vált; nagyobb jártasság a háztartási munkában, gyermekgondozásban 	Nőtt az egyedülálló anyák száma; részvétel az otthonon kívüli gyermekkel kapcsolatos programokban  Nőtt a férfiak részvétele a gyermekgondozásban 		
<b>APÁK KÜLÖNÉLŐ GYERMEK(EK)KEL</b>	Ua. 	Ua.  		
<b>APÁK EGYÜTT ÉLŐ GYERMEK(EK)KEL</b>	Ua. 	A jóléti államok nagyobb segítséget nyújtanak, gyermekgondozási intézmények elérhetősége 		

# Milyen változásokat várhatunk az új párkapcsolat kialakításának valószínűségében és az apaság hatásában?

	SZÜKSÉGLET	LEHETŐSÉG	VONZERŐ	ÚJ KAPCSOLAT VALÓSZÍNŰSÉGE
<b>FÉRFIAK</b>	Nagyobb jártasság a háztartási munkában, gyermekgondozásban; elfogadottabbá vált az egyedülálló életforma 	Nőtt az egyedülálló nők száma, nagyobb a „másodlagos párkapcsolati piac” 	Nincs változás	
<b>GYERMEKTELEN FÉRFIAK</b>	Elfogadottabbá vált a gyermektelenség 	Ua. 	Nincs változás	
<b>GYERMEKES FÉRFIAK</b>	Az apai szerep fontosabbá vált; nagyobb jártasság a háztartási munkában, gyermekgondozásban 	Nőtt az egyedülálló anyák száma; részvétel az otthonon kívüli gyermekkel kapcsolatos programokban  Nőtt a férfiak részvétele a gyermekgondozásban 	Az apaság mint a család- és gyermekközpontú attitűd, illetve a nemzőképesség jele 	
<b>APÁK KÜLÖNÉLŐ GYERMEK(EK)KEL</b>	Ua. 	Ua.  	Résztevő (involved) apaság az új elvárás 	
<b>APÁK EGYÜTT ÉLŐ GYERMEK(EK)KEL</b>	Ua. 	A jóléti államok nagyobb segítséget nyújtanak, gyermekgondozási intézmények elérhetősége 	„Jó apának” tekintik, résztevő apaság 	

# Milyen változásokat várhatunk az új párkapcsolat kialakításának valószínűségében és az apaság hatásában?

	SZÜKSÉGLET	LEHETŐSÉG	VONZERŐ	ÚJ KAPCSOLAT VALÓSZÍNŰSÉGE
<b>FÉRFIAK</b>	Nagyobb jártasság a háztartási munkában, gyermekgondozásban; elfogadottabbá vált az egyedülálló életforma 	Nőtt az egyedülálló nők száma, nagyobb a „másodlagos párkapcsolati piac” 	Nincs változás	<b>Nincs változás</b>
<b>GYERMEKTELEN FÉRFIAK</b>	Elfogadottabbá vált a gyermektelenség 	Ua. 	Nincs változás	<b>Nincs változás</b>
<b>GYERMEKES FÉRFIAK</b>	Az apai szerep fontosabbá vált; nagyobb jártasság a háztartási munkában, gyermekgondozásban 	Nőtt az egyedülálló anyák száma; részvétel az otthonon kívüli gyermekkel kapcsolatos programokban  Nőtt a férfiak részvétele a gyermekgondozásban 	Az apaság mint a család- és gyermekközpontú attitűd, illetve a nemzőképesség jele 	<b>Nincs változás</b>
<b>APÁK KÜLÖNÉLŐ GYERMEK(EK)KEL</b>	Ua. 	Ua.  	Résztevő (involved) apaság az új elvárás 	<b>Csökkenő valószínűség</b>
<b>APÁK EGYÜTT ÉLŐ GYERMEK(EK)KEL</b>	Ua. 	A jóléti államok nagyobb segítséget nyújtanak, gyermekgondozási intézmények elérhetősége 	„Jó apának” tekintik, résztevő apaság 	<b>Növekvő valószínűség</b>

# Adatok és módszerek

---


- **Adatok:** Generations and Gender Survey (GGS) / Életünk fordulópontjai, 1. hullám
- **Esemény:** új élettársi kapcsolat vagy házasság az első után
- **Alminta:** 50 éves vagy fiatalabb férfiak, akiknek az első tartós párkapcsolata 1980-ban vagy később ért véget
- **Országok:** Norvégia (2007/8, n=1641), Franciaország (2005, n=884), Magyarország (2004/5, n=884)
- Eseménytörténeti, piecewise exponential **modellek**
  1. Általános modell, apaság mint kétértékű kontrollváltozó
  2. Kétértékű apaság változó x periódus
  3. Dinamikus apasági státus változó x periódus
- **Kontrollváltozók:** életkor az első kapcsolat végén, az első kapcsolat vége óta eltelt idő, az első kapcsolat hossza és típusa, iskolai végzettség, periódus



# EREDMÉNYEK



NKI



# A férfiak és a megszünt kapcsolatuk jellemzői az első tartós párkapcsolatuk végén

	Franciao.		Magyaro.		Norvégia	
	átlag	szórás	átlag	szórás	átlag	szórás
<b>Életkor</b>	31,1	7,7	31,5	8,0	31,0	7,7
<b>Az első kapcsolat hossza (évek)</b>	7,3	6,6	8,3	7,1	7,4	6,8
<b>Az első kapcsolat házasság volt (%)</b>	37,9		67,4		38,3	
<b>Gyermeke született (%)</b>	45,7		54,6		46,6	
<b>Legalább egy gyermeke vele él (%)</b>	27,0		23,9		33,9	
<b>Csak külön élő gyermeke(i) van(nak) (%)</b>	18,7		30,7		12,7	
<b>Gyermekszám (az apák körében)</b>	1,83	0,96	1,64	0,88	1,76	0,83



# Változások az új párkapcsolat kialakításának valószínűségében és az apaság hatásában: az eredmények összefoglalása

	Norvégia	Franciaország	Magyarország
FÉRFIAK	1980 és 2000 között emelkedés, később nincs változás	Nincs változás	Nincs változás
GYERMEKTELEN FÉRFIAK			
GYERMEKES FÉRFIAK			
APÁK KÜLÖNÉLŐ GYERMEK-(EK)KEL			
APÁK EGYÜTT ÉLŐ GYERMEK(EK)-KEL			



NKI

Regresszióelemzés eredményei; kontrollváltozók: életkor az első kapcsolat végén, az első kapcsolat vége óta eltelt idő, az első kapcsolat hossza és típusa, iskolai végzettség

# Változások az új párkapcsolat kialakításának valószínűségében és az apaság hatásában: az eredmények összefoglalása

	Norvégia	Franciaország	Magyarország
<b>FÉRFIAK</b>	1980 és 2000 között emelkedés, később nincs változás	Nincs változás	Nincs változás
<b>GYERMEKTELEN FÉRFIAK</b>	Nincs változás	Nincs változás	Nincs változás
<b>GYERMEKES FÉRFIAK</b>	Fokozatos emelkedés, pozitív hatás 1990 után	Nincs változás, nincs hatás	Átmeneti csökkenés és negatív hatás az 1990-es években
<b>APÁK KÜLÖNÉLŐ GYERMEK-(EK)KEL</b>			
<b>APÁK EGYÜTT ÉLŐ GYERMEK(EK)-KEL</b>			



NKI

Regresszióelemzés eredményei; kontrollváltozók: életkor az első kapcsolat végén, az első kapcsolat vége óta eltelt idő, az első kapcsolat hossza és típusa, iskolai végzettség

# Változások az új párkapcsolat kialakításának valószínűségében és az apaság hatásában: az eredmények összefoglalása

	Norvégia	Franciaország	Magyarország
<b>FÉRFIAK</b>	1980 és 2000 között emelkedés, később nincs változás	Nincs változás	Nincs változás
<b>GYERMEKTELEN FÉRFIAK</b>	Nincs változás	Nincs változás	Nincs változás
<b>GYERMEKES FÉRFIAK</b>	Fokozatos emelkedés, pozitív hatás 1990 után	Nincs változás, nincs hatás	Átmeneti csökkenés és negatív hatás az 1990-es években
<b>APÁK KÜLÖNÉLŐ GYERMEK-(EK)KEL</b>	Fokozatos emelkedés, pozitív hatás 1990 után	Gyenge negatív hatás 2000 után	Csökkenés és negatív hatás az 1990-es években, gyenge negatív hatás 2000 után
<b>APÁK EGYÜTT ÉLŐ GYERMEK(EK)-KEL</b>	Fokozatos emelkedés, pozitív hatás 1990 után	Fokozatos emelkedés, pozitív hatás 2000 után	Csökkenés és negatív hatás az 1990-es években, emelkedés és pozitív hatás 2000 után



NKI

Regresszióelemzés eredményei; kontrollváltozók: életkor az első kapcsolat végén, az első kapcsolat vége óta eltelt idő, az első kapcsolat hossza és típusa, iskolai végzettség

# Következtetések

- **Férfiak** általánosságban, **gyermektelen** férfiak: nincs változás ✓
- **Apák:** Fro. nincs változás ✓, NO növekedés ✗, Mo. az 1990-es években csökkenés ✗
- **Külön élő apák:** Fro. és Mo. csökkenés ✓, No. növekedés ✗
- **Együtt élő apák:** növekedés ✓
- **Együtt élő apák az új évezredben** (Bernhardt & Goldscheider 2002)
  - Az elvált/ külön élő apák változó megítélése a közvéleményben
  - Gyermeket akaró nők számára vonzóbbak
  - Résztvevő, aktív apaság mint a család- és gyermekközpontúság jele, talán ez az új elvárás (a “jó apa” hatás – Goldscheider& Sassler 2006; Prioux 2006; Wu & Schimmerle 2005)
  - Több találkozási lehetőség, ha részt vesz az otthonon kívüli gyermekkel kapcsolatos programokban
  - ?



# Köszönjük a figyelmet!

---

## **Murinkó Livia**

KSH Népeségtudományi Kutatóintézet, Budapest

E-mail: [murinko@demografia.hu](mailto:murinko@demografia.hu)

## **Szalma Ivett**

Swiss Centre of Expertise in the Social Sciences (FORS), Lausanne, Svájc

E-mail: [ivett.szalma@unil.ch](mailto:ivett.szalma@unil.ch)

## **Tanulmány megjelenés alatt:**

Mortelmans, D., K. Matthijs, E. Alofs, B. Segaert (eds.): *Changing Family Dynamics and Demographic Evolution: The Family Kaleidoscope*. Cheltenham, UK and Northampton, MA, USA: Edward Elgar Publishing.



NKI

---